
SECTOR PARAESTATAL

Introducción

El Instituto de Capacitación para el Trabajo del Estado de Tlaxcala fue creado como organismo público descentralizado del Gobierno del Estado con personalidad jurídica y patrimonio propios, inició operaciones con fecha 06 de julio de 1993 de acuerdo al convenio de coordinación que para la creación, operación y apoyo financiero de este Instituto fue celebrado entre el Gobierno Federal y el Gobierno de la Entidad Federativa, y fue publicado en el Periódico oficial de fecha 21 de diciembre de 1994 mediante Decreto que crea al mismo. El Instituto tiene por objeto:

1. Proponer nomas pedagógicas, contenidos, planes y programas de estudio, métodos, materiales didácticos e instrumentos para la evaluación del aprendizaje, para la educación que se imparta en los centros de capacitación, de acuerdo a los requerimientos del mercado de trabajo de la entidad.
2. Diseñar y desarrollar programas para la superación académica del personal que imparta formación para el trabajo.
3. Promover y fomentar la formación para el trabajo, coordinando acciones que permitan vincular la capacitación, con los requerimientos de desarrollo que demanda el aparato productivo de la entidad.

El Instituto tiene como Órgano Supremo de Gobierno a la Junta Directiva que estará integrada por:

- I. El Secretario de Educación Pública en el Estado, quien la presidirá y será suplido en ausencia por quien él designe;
- II. El Secretario de Finanzas del Estado;
- III. El Consejero Jurídico del Ejecutivo del Estado;
- IV. Un representante del Gobernador del Estado;
- V. El Director de Planeación Educativa de la Secretaría de Educación Pública en el Estado, quien fungirá como Secretario de la misma; y
- VI. Dos representantes de la Secretaría de Educación Pública, que serán designados por el Subsecretario de Educación Media Superior.

El Instituto de Capacitación para el Trabajo del Estado de Tlaxcala tiene Un Director General que está facultado para interpretar y aplicar las disposiciones del Reglamento; así como, para resolver los casos no previstos en el mismo de conformidad con la normatividad aplicable y sometido a la Junta Directiva cuando sea necesario.

Para el cabal cumplimiento de su objeto, el ICATLAX, seguirá los lineamientos y políticas institucionales que fije la Secretaría de Educación Pública del Estado y realizara las funciones siguientes:

- I. Elaborar los planes y programas, métodos y materiales didácticos que permitan preparar y formar individuos potencialmente aptos para el trabajo, acordes con las necesidades productivas de la entidad;
- II. Hacer del conocimiento a los centros de capacitación, los lineamientos y políticas que le transmita la Secretaría de Educación Pública del Estado, así como establecer las normas que se requieran para la prestación eficaz y eficiente de los servicios especificados;
- III. Celebrar convenios, contratos y acuerdos con los sectores productivos de las entidades instituciones de capacitación formal para el trabajo nacional o internacional, observando las disposiciones normativas definidas por la Secretaría de Educación Pública del Estado;
- IV. Promover la vinculación, coordinación y participación del ICATLAX y los representantes de los sectores productivos de la entidad para detectar las necesidades y/o requerimientos de capacitación formal;
- V. Establecer los lineamientos aplicables para la definición de aquellos conocimientos, habilidades o destrezas susceptibles de certificación, así como también de los procedimientos de evaluación correspondientes;
- VI. Informar al Ejecutivo Estatal sobre el cumplimiento de la normatividad general en materia de capacitación y proponer reformas o modificaciones; y

VII. Las demás que sean necesarias para el cumplimiento de su objeto.

El ICATLAX tiene actualmente nueve Unidades de Capacitación en el Estado los cuales se encuentran ubicados en los municipios de Calpulalpan, Huamantla, San Pablo del Monte, San Francisco Tetlanohcan, Tepetitla de Lardizábal, Tetla de la Solidaridad, Santa Ana Chiautempan, Tlaxco, Tzompantepec y una Unidad Móvil en Papalotla de Xicoténcatl; los cuales ofrecen diversos cursos de capacitación para las personas mayores de quince años que lo requieran.

Misión:

El ICATLAX, es un instituto de capacitación y formación con cobertura estatal, que ofrece cursos y especialidades con validez oficial, dirigidos a personas mayores de 15 años interesadas en incorporarse al sector productivo y/o en mejorar sus conocimientos y habilidades.

Visión:

Posicionarse a nivel estatal como una institución que brinde servicios de calidad en capacitación para y en el trabajo, a través de instalaciones adecuadas, programas de estudios actualizados y alto compromiso de su personal, que permita formar egresados certificados y competitivos en el ámbito laboral o en su caso emprendedores capaces de generar su propia empresa.



SECTOR PARAESTATAL

Cuenta Pública 2014
Estado de Actividades
Del 1 de enero al 31 de diciembre de 2014 y 2013
(Pesos)

Ente Público:		Instituto de Capacitación para el Trabajo del Estado de Tlaxcala			
Concepto	2014	2013	Concepto	2014	2013
INGRESOS Y OTROS BENEFICIOS			GASTOS Y OTRAS PÉRDIDAS		
Ingresos de la Gestión	2,764,488	2,275,282	Gastos de Funcionamiento	40,972,657	36,355,834
Impuestos	0	0	Servicios Personales	35,880,557	31,424,317
Cuotas y Aportaciones de Seguridad Social	0	0	Materiales y Suministros	2,048,204	1,975,399
Contribuciones de Mejoras	0	0	Servicios Generales	2,943,496	2,856,118
Deudas	1,703,867	1,263,137	Transferencia, Asignaciones, Subsidios y Otras Ayudas	0	0
Productos de Tipo Corriente	990,621	1,012,145	Transferencias Internas y Asignaciones al Sector Público	0	0
Aprovechamientos de Tipo Corriente	0	0	Transferencias al Resto del Sector Público	0	0
Ingresos por Venta de Bienes y Servicios	0	0	Subsidios y Subvenciones	0	0
Ingresos no Comprendidos en las Fracciones de la Ley de Ingresos Clausurados en Ejercicios Fiscales Anteriores	0	0	Ayudas Sociales	0	0
Pendientes de Liquidación o Pago	0	0	Pensiones y Jubilaciones	0	0
Participaciones, Aportaciones, Transferencias, Asignaciones, Subsidios y Otras Ayudas	70,248,715	48,504,687	Transferencias a Fideicomisos, Mandatos y Contratos Análogos	0	0
Participaciones y Aportaciones	70,248,715	48,504,687	Transferencias a la Seguridad Social	0	0
Transferencias, Asignaciones, Subsidios y Otras ayudas	0	0	Donativos	0	0
Otros Ingresos y Beneficios	0	0	Transferencias al Externo	0	0
Ingresos Financieros	0	0	Participaciones y Aportaciones	0	0
Incremento por Variación de Inventarios	0	0	Participaciones	0	0
Disminución del Exceso de Estimaciones por Pérdida o Deterioro u Obsolescencia	0	0	Aportaciones	0	0
Disminución del Exceso de Provisiones	0	0	Comercios	0	0
Otros Ingresos y Beneficios Varios	0	0	Intereses, Comisiones y Otros Gastos de la Deuda Pública	0	0
Total de Ingresos y Otros Beneficios	72,003,203	50,779,969	Intereses de la Deuda Pública	0	0
			Comisiones de la Deuda Pública	0	0
			Gastos de la Deuda Pública	0	0
			Costo por Coberturas	0	0
			Apoyos Financieros	0	0
			Otros Gastos y Pérdidas Extraordinarias	0	0
			Estimaciones, Depreciaciones, Deterioros, Obsolescencia y Provisiones	0	0
			Disminución de Inventarios	0	0
			Aumento por insuficiencia de Estimaciones por Pérdida o Deterioro y Obsolescencia	0	0
			Aumento por insuficiencia de Provisiones	0	0
			Otros Gastos	0	0
			Inversión Pública	0	0
			Inversión Pública no Capitalizable	0	0
			Total de Gastos y Otras Pérdidas	40,972,657	36,255,834
			Resultados del Ejercicio (Ahorro/Desahorro)	32,030,546	14,524,135

Bajo protesta de decir verdad declaramos que los Estados Financieros y sus Notas son razonablemente correctos y responsabilidad del emisor.

Lic. Oscar Cruz Perata
Encargado de la Cuenta General

C. P. Guillermo José López Ortiz del Razo
Director Administrativo

CUENTA PÚBLICA | 2014
ENTIDAD FEDERATIVA DE TLAXCALA

Cuenta Pública 2014
Estado de Situación Financiera
Al 31 de diciembre de 2014 y 2013
(Pesos)

Este Público: Instituto de Capacitación para el Trabajo del Estado de Tlaxcala

CONCEPTO	Año		CONCEPTO	Año	
	2014	2013		2014	2013
ACTIVO			PASIVO		
Activo Circulante			Activo Circulante		
Efectivo y Equivalentes	32,971,956	28,593,504	Cuentas por Pagar a Corto Plazo	947,490	645,107
Derechos a Recibir Cheques o Equivalientes	24,157,868	19,900	Documentos por Pagar a Corto Plazo	0	0
Derechos a Recibir Bienes o Servicios	0	0	Porción a Corto Plazo de la Deuda Pública a Largo Plazo	0	0
Inventarios	0	0	Títulos y Valores a Corto Plazo	0	0
Almacenes	0	0	Pasivos Omitidos a Corto Plazo	0	0
Estimación por Pérdida o Deterioro de Activos Circulantes	0	0	Fondos y Bienes de Terceros en Garantía y Administración a Corto Plazo	642,366	642,343
Otros Activos Circulantes	0	0	Provisiones a Corto Plazo	651,486	1,619,531
Otros Pasivos a Corto Plazo	0	0	Otros Pasivos a Corto Plazo	0	0
Total de Activos Circulantes	67,129,784	28,603,604	Total de Pasivos Circulantes	2,461,344	2,914,163
Activo No Circulante			Activo No Circulante		
Inversiones Financieras a Largo Plazo	0	0	Cuentas por Pagar a Largo Plazo	0	0
Derechos a Recibir Cheques o Equivalientes a Largo Plazo	0	0	Documentos por Pagar a Largo Plazo	0	0
Bienes Inmuebles, Infraestructura y Construcciones en Proceso	1,915,863	750,000	Deuda Pública a Largo Plazo	0	0
Bienes Muebles	35,917,276	34,444,605	Pasivos Omitidos a Largo Plazo	0	0
Activos Intangibles	0	0	Fondos y Bienes de Terceros en Garantía y en Administración a Largo Plazo	0	0
Depreciación, Deterioro y Amortización Acumulada de Bienes	0	0	Provisiones a Largo Plazo	0	0
Activos Omitidos	0	0			
Estimación por Pérdida o Deterioro de Activos no Circulantes	0	0	Total de Pasivos No Circulantes	0	0
Otros Activos no Circulantes	0	0	Total del Pasivo	2,461,344	2,914,163
Total de Activos No Circulantes	37,832,969	35,194,605	HACIENDA PÚBLICA/PATRIMONIO		
Total del Activo	94,962,723	63,798,109	Hacienda Pública-Patrimonio Contribuido	961,890	0
			Aportaciones	0	0
			Donaciones de Capital	961,890	0
			Actualización de la Hacienda Pública y Patrimonio	0	0
			Hacienda Pública-Patrimonio Generado	91,629,439	60,693,926
			Resultados del Ejercicio (Aterro / Desahorro)	32,030,546	14,524,135
			Resultados de Ejercicios Anteriores	24,339,034	11,199,872
			Reservas	0	0
			Reservas	0	0
			Redistribuciones de Resultados de Ejercicios Anteriores	35,162,819	35,162,819
			Exceso o Insuficiencia en la Actualización de la Hacienda Pública-Patrimonio	0	0
			Resultado por Posición Monetaria	0	0
			Resultado por Tenencia de Activos no Monetarios	0	0
			Total Hacienda Pública/Patrimonio	92,611,379	60,693,926
			Total del Pasivo y Hacienda Pública/Patrimonio	94,962,723	63,798,109

Bajo protesta de solemnidad declaramos que los Estados Financieros reflejados son fidedignamente correctos y responsabilidad del emisor:

Lic. Oscar Acosta Pineda
Encargado de la Dirección General

C. P. Guillermo José Méndez Rodríguez del Razo
Director Administrativo

SECTOR PARAESTATAL

Cuenta Pública 2014
Estado de Cambios en la Situación Financiera
Al 31 de diciembre de 2014 y 2013
(Pesos)

Ente Público: Instituto de Capacitación para el Trabajo del Estado de Tlaxcala

Concepto	Origen	Aplicación	Concepto	Origen	Aplicación
ACTIVO	0	31,164,614	PASIVO	312,383	776,222
Activo Circulante	0	28,526,250	Pasivo Circulante	312,383	776,222
Efectivo y Equivalentes	0	4,376,352	Cuentas por Pagar a Corto Plazo	312,383	0
Derechos a Recibir Efectivo o Equivalentes	0	24,147,898	Documentos por Pagar a Corto Plazo	0	0
Derechos a Recibir Bienes o Servicios	0	0	Porción a Corto Plazo de la Deuda Pública a Largo Plazo	0	0
Inventarios	0	0	Títulos y Valores a Corto Plazo	0	0
Almacenes	0	0	Pasivos Diferidos a Corto Plazo	0	0
Estimación por Pérdida o Deterioro de Activos Circulantes	0	0	Fondos y Bienes de Terceros en Garantía y/o Administración a Corto Plazo	0	7,177
Otros Activos Circulantes	0	0	Provisiones a Corto Plazo	0	768,045
Activo No Circulante	0	2,638,364	Otros Pasivos a Corto Plazo	0	0
Inversiones Financieras a Largo Plazo	0	0	Pasivo No Circulante	0	0
Derechos a Recibir Efectivo o Equivalentes a Largo Plazo	0	0	Cuentas por Pagar a Largo Plazo	0	0
Bienes inmuebles, Infraestructura y Construcciones en	0	1,165,693	Documentos por Pagar a Largo Plazo	0	0
Bienes Muebles	0	1,472,671	Deuda Pública a Largo Plazo	0	0
Activos Intangibles	0	0	Pasivos Diferidos a Largo Plazo	0	0
Depreciación, Deterioro y Amortización Acumulada de Bienes	0	0	Fondos y Bienes de Terceros en Garantía y/o Administración a Largo Plazo	0	0
Activos Diferidos	0	0	Provisiones a Largo Plazo	0	0
Estimación por Pérdida o Deterioro de Activos no Circulantes	0	0			
Otros Activos no Circulantes	0	0			
			HACIENDA PÚBLICA/ PATRIMONIO	31,627,653	0
			Hacienda Pública/Patrimonio Contribuido	981,880	0
			Aportaciones	0	0
			Donaciones de Capital	981,880	0
			Actualización de la Hacienda Pública / Patrimonio	0	0
			Hacienda Pública/Patrimonio Generado	30,645,773	0
			Resultados del Ejercicio (Ahorro / Desahorro)	17,506,411	0
			Resultados de Ejercicios Anteriores	13,139,162	0
			Resalvos	0	0
			Reservas	0	0
			Rectificaciones de Resultados de Ejercicios Anteriores	0	0
			Exceso o Insuficiencia en la Actualización de la Hacienda Pública/Patrimonio	0	0
			Resultado por Posición Monetaria	0	0
			Resultado por Tenencia de Activos no Monetarios	0	0

Bajo protesta de decir verdad declaramos que los Estados Financieros y sus Notas son razonablemente correctos y responsabilidad del emisor.

Lic. Oscar Ordaz Peralta
Encargado de la Dirección General

C.P. Guadalupe José María González del Razo
Director Administrativo


CUENTA PÚBLICA | 2014
ENTIDAD FEDERATIVA DE TLAXCALA


Cuenta Pública 2014
Estado Analítico del Activo
Del 1 de enero al 31 de diciembre de 2014
(Pesos)

Ente Público: Instituto de Capacitación para el Trabajo del Estado de Tlaxcala

Concepto	Saldo Inicial 1	Cargos del Periodo 2	Abonos del Periodo 3	Saldo Final 4=(1+2-3)	Variación del Periodo (4-1)
ACTIVO	63,798,109	293,620,908	262,456,294	94,962,723	31,164,614
Activo Circulante	28,603,504	289,606,783	261,080,533	57,129,754	28,526,250
Efectivo y Equivalentes	28,593,504	285,182,291	260,803,939	32,971,856	4,378,352
Derechos a Recibir Efectivo o Equivalentes	10,000	24,424,492	276,594	24,157,898	24,147,898
Derechos a Recibir Bienes o Servicios	0	0	0	0	0
Inventarios	0	0	0	0	0
Almacenes	0	0	0	0	0
Estimación por Pérdida o Deterioro de Activos Circulantes	0	0	0	0	0
Otros Activos Circulantes	0	0	0	0	0
Activo No Circulante	35,194,605	4,014,125	1,375,761	37,832,969	2,638,364
Inversiones Financieras a Largo Plazo	0	0	0	0	0
Derechos a Recibir Efectivo o Equivalentes a Largo Plazo	0	0	0	0	0
Bienes Inmuebles, Infraestructura y Construcciones en Proceso	750,000	1,165,693	0	1,915,693	1,165,693
Bienes Muebles	34,444,605	2,848,432	1,375,761	35,917,276	1,472,671
Activos Intangibles	0	0	0	0	0
Depreciación, Deterioro y Amortización Acumulada de Bienes	0	0	0	0	0
Activos Diferidos	0	0	0	0	0
Estimación por Pérdida o Deterioro de Activos no Circulantes	0	0	0	0	0
Otros Activos no Circulantes	0	0	0	0	0

Bajo protesta de decir verdad declaramos que los Estados Financieros y sus Notas son razonablemente correctos y responsabilidad del emisor.


Lic. Oscar Pérez Peraita
Encargado de la Dirección General


C.P. Guillermo José María González del Razo
Director Administrativo

SECTOR PARAESTATAL


Cuenta Pública 2014
Estado Analítico de la Deuda y Otros Pasivos
Del 1 de enero al 31 de diciembre de 2014
(Pesos)

Ente Público: Instituto de Capacitación para el Trabajo del Estado de Tlaxcala

Denominación de las Deudas	Moneda de Contratación	Institución o País Acreedor	Saldo Inicial del Periodo	Saldo Final del Periodo
DEUDA PÚBLICA				
Corto Plazo				
Deuda Interna			0	0
Instituciones de Crédito			0	0
Títulos y Valores			0	0
Arrendamientos Financieros			0	0
Deuda Externa			0	0
Organismos Financieros Internacionales			0	0
Deuda Bilateral			0	0
Títulos y Valores			0	0
Arrendamientos Financieros			0	0
Subtotal a Corto Plazo			0	0
Largo Plazo				
Deuda Interna			0	0
Instituciones de Crédito			0	0
Títulos y Valores			0	0
Arrendamientos Financieros			0	0
Deuda Externa			0	0
Organismos Financieros Internacionales			0	0
Deuda Bilateral			0	0
Títulos y Valores			0	0
Arrendamientos Financieros			0	0
Subtotal a Largo Plazo			0	0
Otros Pasivos			2,914,183	2,451,344
Total Deuda y Otros Pasivos			2,914,183	2,451,344

Bajo protesta de decir verdad declaramos que los Estados Financieros y sus Notas son razonablemente correctos y responsabilidad del emisor


Lic. Oscar Ordaz Peralta
Encargado de la Dirección General


C.P. Guillermo José María González del Razo
Director Administrativo


CUENTA PÚBLICA | 2014
ENTIDAD FEDERATIVA DE TLAXCALA

Cuenta Pública 2014
Estado de Variación en la Hacienda Pública
Del 1 de enero al 31 de diciembre de 2014
(pesos)

Ente Público: Instituto de Capacitación para el Trabajo del Estado de Tlaxcala

Concepto	Hacienda Pública/Patrimonio Contribuido	Hacienda Pública/Patrimonio Generado de Ejercicios Anteriores	Hacienda Pública/Patrimonio Generado del Ejercicio	Ajustes por Cambios de Valor	TOTAL
Rectificaciones de Resultados de Ejercicios Anteriores	0	35,162,919	0	0	35,162,919
Patrimonio Neto Inicial Ajustado del Ejercicio	0	0	0	0	0
Aportaciones	0	0	0	0	0
Donaciones de Capital	0	0	0	0	0
Actualización de la Hacienda Pública/Patrimonio	0	0	0	0	0
Variaciones de la Hacienda Pública/Patrimonio Neto del Ejercicio	0	11,196,872	14,524,135	0	25,721,007
Resultados del Ejercicio (Ahorro/Desahorro)	0	0	14,524,135	0	14,524,135
Resultados de Ejercicios Anteriores	0	11,196,872	0	0	11,196,872
Revalúos	0	0	0	0	0
Reservas	0	0	0	0	0
Hacienda Pública/Patrimonio Neto Final del Ejercicio 2013	0	46,359,791	14,524,135	0	60,883,926
Cambios en la Hacienda Pública/Patrimonio Neto del Ejercicio 2014	0	981,880	0	0	981,880
Aportaciones	0	0	0	0	0
Donaciones de Capital	0	981,880	0	0	981,880
Actualización de la Hacienda Pública/Patrimonio	0	0	0	0	0
Variaciones de la Hacienda Pública/Patrimonio Neto del Ejercicio 2014	0	13,139,162	31,778,023	0	44,917,185
Resultados del Ejercicio (Ahorro/Desahorro)	0	0	31,778,023	0	31,778,023
Resultados de Ejercicios Anteriores	0	13,139,162	0	0	13,139,162
Revalúos	0	0	0	0	0
Reservas	0	0	0	0	0
Saldo Neto en la Hacienda Pública / Patrimonio 2014	0	60,480,833	31,778,023	0	92,258,856

Bajo protesta de decir verdad declaramos que los Estados Financieros y sus Notas son razonablemente correctos y responsabilidad del emisor


Lic. Oscar Ordaz Peralta
Encargado de la Dirección General


C. P. Guillermo José María González del Razo
Director Administrativo

SECTOR PARAESTATAL

Cuenta Pública 2014
Estado de Flujos de Efectivo
Del 1 de enero al 31 de diciembre de 2014 y 2013
(Pesos)

Ente Público: Instituto de Capacitación para el Trabajo del Estado de Tlaxcala

Concepto	2014	2013	Concepto	2014	2013
Flujos de Efectivo de las Actividades de Operación			Flujos de Efectivo de las Actividades de Inversión		
Origen	73,003,203	50,775,969	Origen	961,880	785,131
Impuestos	0	0	Bienes Inmuebles, Infraestructura y Construcciones en Proceso	0	0
Cuotas y Aportaciones de Seguridad Social	0	0	Bienes Muebles	0	785,131
Contribuciones de mejoras	0	0	Otros Orígenes de Inversión	961,880	0
Derechos	1,763,667	1,263,137	Aplicación	4,023,337	508,941
Productos de Tipo Comente	990,821	1,012,145	Bienes Inmuebles, Infraestructura y Construcciones en Proceso	1,165,693	0
Aprovechamientos de Tipo Comente	0	0	Bienes Muebles	1,472,671	0
Ingresos por Venta de Bienes y Servicios	0	0	Otras Aplicaciones de Inversión	1,384,973	508,941
Ingresos no Comprendidos en las Fracciones de la Ley de Ingresos Causados en Ejercicios Fiscales Anteriores Pendientes de Liquidación o Pago	0	0	Flujos Netos de Efectivo por Actividades de Inversión	-3,041,457	276,190
Participaciones y Aportaciones	70,248,715	48,504,687	Flujo de Efectivo de las Actividades de Financiamiento		
Transferencias, Asignaciones y Subsidios y Otras ayudas	0	0	Origen		
Otros Orígenes de Operación	0	0	Endeudamiento Neto	0	0
Aplicación	40,972,657	26,255,834	Interno	0	0
Servicios Personales	35,980,957	31,424,317	Externo	0	0
Materiales y Suministros	2,048,204	1,975,399	Otros Orígenes de Financiamiento	312,383	147,620
Servicios Generales	2,943,496	2,856,116	Aplicación	24,923,120	7,457,937
Transferencias Internas y Asignaciones al Sector Público	0	0	Servicios de la Deuda	0	0
Transferencias al resto del Sector Público	0	0	Interno	0	0
Subsidios y Subvenciones	0	0	Externo	0	0
Ayudas Sociales	0	0	Otras Aplicaciones de Financiamiento	24,923,120	7,457,937
Pensiones y Jubilaciones	0	0	Flujos netos de Efectivo por Actividades de Financiamiento	-24,610,737	-7,310,317
Transferencias a Fideicomisos, Mandatos y Contratos Analógicos	0	0	Incremento/Disminución Neta en el Efectivo y Equivalentes al Efectivo	4,378,352	7,490,008
Transferencias a la Seguridad Social	0	0	Efectivo y Equivalentes al Efectivo al inicio del Ejercicio	28,553,504	21,103,496
Donativos	0	0	Efectivo y Equivalentes al Efectivo al final del Ejercicio	32,971,856	28,593,504
Transferencias al Externo	0	0			
Participaciones	0	0			
Aportaciones	0	0			
Convenios	0	0			
Otras Aplicaciones de Operación	0	0			
Flujos Netos de Efectivo por Actividades de Operación	32,030,546	14,524,135			

Bajo protesta de decir verdad declaramos que los Estados Financieros y las Notas son razonablemente correctos y responsabilidad del emisor

Lic. Oscar Pérez Peralta
Encargado de la Dirección General

C.P. Guillermo José María González del Razo
Director Administrativo


Informe de Pasivos Contingentes


1. Se informa que está pendiente un laudo por demanda laboral por concepto de indemnización y/o liquidación mismo que se encuentra considerado dentro de la cuenta de Provisiones a corto plazo de la siguiente persona:

Francisco Sánchez Fernández

2. Se está en proceso de trámite por concepto de aportaciones de seguridad social ante el ISSSTE para los empleados del ICATLAX .

Bajo protesta de decir verdad declaramos que los Estados Financieros y sus Notas son razonablemente correctos y responsabilidad del emisor.


Lic. Oscar Ojeda Peralta
Encargado de la Dirección General


C. P. Guillermo José María González del Razo
Director Administrativo

SECTOR PARAESTATAL

NOTAS A LOS ESTADOS FINANCIEROS

a) NOTAS DE DESGLOSE

I) NOTAS AL ESTADO DE SITUACIÓN FINANCIERA

Activo

Efectivo y Equivalentes

1. No se tienen Fondos con afectación específica.

Inversiones Financieras a corto plazo:

Bancomer Fondo Inversión Federal	cuenta 2043771539	\$ 2,180,778
Bancomer Fondo Inversión Remanente Ejerc Ants.	Cuenta 2043771563	<u>\$15,762,411</u>
Santander Fondo inversión Estatal	cuenta STRGOB2 B0	\$12,060,882
Total Inversiones Financieras		\$30,004,071

Derechos a recibir Efectivo y Equivalentes y Bienes o Servicios a Recibir

2. Deudores Diversos por cobrar a corto plazo:

Persona o Institución	90 días	180 días	menor o igual a 365	mayor a 365	Total
Instituto Tlaxcalteca de la Infraestructura Física Educativa	9,087,025		9,080,917		18,167,942
Guillermo José María González del Razo	17,000				17,000
Oscar Ordaz Peralta	1,517				1,517
Total Deudores Diversos	9,105,542		9,080,917		18,186,459

En el caso del Instituto Tlaxcalteca de la Infraestructura Física Educativa es el que está ejecutando las obras contenidas en el anexo único de los Convenios de Coordinación para la construcción, ampliación, mantenimiento y equipamiento de los servicios educativos a cargo de este Instituto (Convenio SEMS-ICAT/2013) y del Convenio de Apoyo Financiero (Convenio FCIICT 2014 Tlaxcala/ Modalidad B) ambos celebrados entre el Gobierno Federal y el de la Entidad Federativa.

3. Cuentas por cobrar a corto plazo:

	90 días	Total
Oldien Mexicana, S. A. de C. V.	\$10,800	\$10,800
Particip, aportac. Convenios	\$5,960,639	\$5,960,639

Bienes Disponibles para su Transformación o Consumo (inventarios)

4. No se tienen bienes disponibles para su transformación.
5. No se tiene cuenta de Almacén.

Inversiones Financieras

6. No se tiene cuenta de Inversiones Financieras que considere los fideicomisos.




7. No aplica en caso de saldos de inversiones financieras de capital.

Bienes Muebles, Inmuebles e Intangibles

8. Relación de Bienes Muebles:		Relación de Bienes Inmuebles:	
Mobiliario y Equipo de Oficina y Equipo de Computo	\$10,914,704	Terrenos	\$ 750,000
Equipo de Transporte	\$ 5,460,234	Edificio no habitacional en bien propio en Chiautempan	\$1,117,946
Maquinaria, Herramientas y Accesorios	\$19,542,338	Obra en proceso	\$ 47,747
Suma Bienes Muebles	\$35,917,276	Suma Bienes Inmuebles	\$1,915,693

Relación de Bienes Muebles Desincorporados de Patrimonio:

Mobiliario y Equipo de Administración	\$ 429,695
Mobiliario y Equipo Educativo y Recreativo	\$ 69,773
Maquinaria, Otros Equipos y Herramientas	\$ 47,499
Suma Bienes Muebles Desincorporados	\$ 546,967

No se reportan montos de depreciación, ni tampoco tasas aplicadas ni criterios de aplicación; En el caso del estado en que se encuentran dichos activos se menciona que existen tanto bienes en buen, regular y mal estado. El valor de registro es conforme al Valor Histórico Original o Valor de Adquisición y/o valor de reposición.

9. No se tienen rubros de activos intangibles y diferidos.

Estimaciones y Deterioros

10. No se utilizaron los criterios para determinación de estimaciones y deterioros.

Otros Activos

11. No se tuvieron otros activos.

Pasivo

1. Relación de cuentas y documentos por pagar:

Persona o Institución	90 días	180 días	menor o igual a 365	mayor a 365	total
Efectivale, S de RL de CV	957,490				957,490

2. Relación de fondos en administración a cuenta de terceros:

Retenciones de salarios y asimilados	395,463				395,463
Impuesto 2% sobre Nóminas	76,380				76,380
Seguro de retiro de Separación	170,525				170,525
Total	642,368				642,368

SECTOR PARAESTATAL

Se menciona que se deberá hacer la Transferencia de estos pasivos a las diferentes instituciones como son Servicio de Administración Tributaria, Secretaría de Finanzas y Casa de Bolsa Banorte Ixe S.A. de C. V. de acuerdo a los plazos para tales efectos.

3. Se informará que está provisionado el proceso de demanda laboral pendiente de laudo de Francisco Sánchez Fernández dentro del rubro de Provisiones a corto plazo.

II) NOTAS AL ESTADO DE ACTIVIDADES

Ingresos de Gestión

1. Relación de Ingresos de Gestión:

Derechos de Tipo Corriente	\$1,763,667
Productos de Tipo Corriente	\$ 990,821
Participaciones	\$30,956,725
Convenios	<u>\$39,291,990</u>
Total Ingresos de Gestión	\$73,003,203
2. No se tiene cuenta de otros ingresos.

Gastos y Otras Pérdidas:

1. Relación de las cuentas de gastos de funcionamiento:

Servicios Personales:

Remuneraciones al personal de carácter permanente	Sueldos al personal	\$16,123,732
Remuneraciones al personal de carácter transitorio	Honorarios asimilados a salarios	\$ 8,853,771
Remuneraciones adicionales y Especiales	Prestaciones al personal	\$ 5,524,135

Materiales y Suministros:

Materiales de Administración, Emisión de Documentos y Artículos Oficiales	\$ 1,116,446
Alimentos y Utensilios	\$ 218,481
Combustibles, Lubricantes y Aditivos	\$ 410,255

Servicios Generales:

Servicios Básicos	\$ 856,076
Servicios Profesionales, Científicos, Técnicos y Otros Servicios	\$ 343,034
Servicios de Instalación, Reparación, Mantenimiento y Conservación	\$ 310,594
Servicios de Traslado y Viáticos	\$ 301,787
Otros Servicios Generales	\$ 786,137

III) NOTAS AL ESTADO DE VARIACIÓN EN LA HACIENDA PÚBLICA

1. No se tiene cuenta de patrimonio contribuido.
2. Relación de patrimonio generado:



Donaciones de capital	Donación de SEP mediante ITIFE	\$ 981,880
Resultado del Ejercicio	Ahorro Estatal/Federal/ingresos Propios	\$31,778,023
Resultado de Ejercicios Anteriores	Ahorro Estatal/Federal/ingresos Propios	\$13,139,162
Rectificaciones a resultados de Ejercicios anteriores	Patrimonio	\$ 35,162,919

IV) NOTAS AL ESTADO DE FLUJOS DE EFECTIVO

Efectivo y equivalentes

1. El análisis de los saldos inicial y final que figuran en la última parte del Estado de Flujo de Efectivo en la cuenta de efectivo y equivalentes es como sigue:

	2014	2013
Efectivo en Bancos –Tesorería	2,967,785	2,373,546
Efectivo en Bancos- Dependencias	0	0
Inversiones temporales (hasta 3 meses)	30,004,071	26,219,958
Fondos con afectación específica	0	0
Depósitos de fondos de terceros y otros	0	0
Total de Efectivo y Equivalentes	32,971,856	28,593,504

2. Detalle de adquisiciones de bienes muebles e inmuebles:

Equipo de transporte	remanente de ejerc ants y sector central	1,272,510	21.42%
Mobiliario y equipo de Computo	remanente de ejerc ants y recursos propios	660,423	
Maquinaria y accesorios	remanente de ejerc ants y recursos propios	47,499	
Edificio no habitacional en bienes propios	remanente de ejerc ants	1,117,946	

3. Conciliación de los Flujos de Efectivo Netos de las Actividades de Operación y la cuenta de Ahorro/Desahorro antes de Rubros Extraordinarios. A continuación se presenta un ejemplo de la elaboración de la conciliación.

	2014	2013
Ahorro/Desahorro antes de rubros Extraordinarios	32,030,546	14,524,135
<i>Movimientos de partidas (o rubros) que no afectan al efectivo.</i>		
Depreciación	0	0
Amortización	0	0
Incrementos en las provisiones	0	0
Incremento en inversiones producido por revaluación	-0	-0
Ganancia/pérdida en venta de propiedad, planta y equipo	-0	-0
Incremento en cuentas por cobrar	-0	-0
Partidas extraordinarias	-0	-0

SECTOR PARAESTATAL

Las cuentas que aparecen en el cuadro anterior no son exhaustivas y tienen como finalidad ejemplificar el formato que se sugiere para elaborar la nota. Se realiza la conciliación para efectos de presentación


V) CONCILIACIÓN ENTRE LOS INGRESOS PRESUPUESTARIOS Y CONTABLES, ASÍ COMO ENTRE LOS EGRESOS PRESUPUESTARIOS Y LOS GASTOS CONTABLES

La conciliación se presentará atendiendo a lo dispuesto por la Acuerdo por el que se emite el formato de conciliación entre los ingresos presupuestarios y contables, así como entre los egresos presupuestarios y los gastos contables.

Instituto de Capacitación para el Trabajo del Estado de Tlaxcala Conciliación entre los Ingresos Presupuestarios y Contables Correspondiente del 1 de enero al 31 de diciembre de 2014 (Cifras en pesos)	
1. Ingresos Presupuestarios	72,047,845
2. Más ingresos contables no presupuestarios	991,691
Incremento por variación de inventarios	0
Diminución del exceso de estimaciones por pérdida o deterioro u obsolescencia	0
Diminución del exceso de provisiones	0
Otros ingresos y beneficios varios	990,821
Otros ingresos contables no presupuestarios	870
3. Menos ingresos presupuestarios no contables	36,333
Productos de capital	0
Aprovechamientos capital	0
Ingresos derivados de financiamientos	0
Otros ingresos presupuestarios no contables	36,333
4. Ingresos Contables (4 = 1 + 2 - 3)	73,003,203

Instituto de Capacitación para el Trabajo del Estado de Tlaxcala Conciliación entre los Egresos Presupuestarios y los Gastos Contables Correspondiente del 1 de enero al 31 de diciembre de 2014 (Cifras en pesos)	
1. Total de egresos (presupuestarios)	872,047,845.00
2. Menos egresos presupuestarios no contables	30,528,221
Mobiliario y equipo de administración	2,599,832
Mobiliario y equipo educacional y recreativo	1,447,719
Equipo e instrumental médico y de laboratorio	0
Vehículos y equipo de transporte	0
Equipo de defensa y seguridad	0
Máquinaria, otros equipos y herramientas	2,702,454
Activos biológicos	0
Bienes inmuebles	0
Activos intangibles	700,000
Otra pública en bienes propios	2,863,945
Acciones y participaciones de capital	0
Compra de títulos y valores	0
Inversiones en fideicomisos, mandatos y otros análogos	0
Provisiones para contingencias y otras erogaciones especiales	0
Amortización de la deuda pública	0
Adeudos de ejercicios fiscales anteriores (ADEFAAS)	0
Otros Egresos Presupuestarios No Contables	20,194,271
3. Más Gasto Contables No Presupuestarios	0
Estimaciones, depreciaciones, deterioros, obsolescencia y amortizaciones	0
Provisiones	0
Diminución de inventarios	0
Aumento por insuficiencia de estimaciones por pérdida o deterioro u obsolescencia	0
Aumento por insuficiencia de provisiones	0
Otros Gastos	0
Otros Gastos Contables No Presupuestarios	0
4. Total de Gasto Contable (4 = 1 - 2 + 3)	841,519,624.00

Bajo protesta de decir verdad declaramos que los Estados Financieros y sus Notas son razonablemente correctos y responsabilidad del emisor


 Lic. Oscar Ordaz Peralta
 Encargado de la Dirección General


 C. P. Guillermo José María González del Razo
 Director Administrativo


b) NOTAS DE MEMORIA (CUENTAS DE ORDEN)

En el presente ejercicio fiscal no se utilizaron cuentas de orden debido a que se realizó la cuenta pública de manera tradicional y la cuenta pública armonizada se realiza para efectos de presentación. Sin embargo se tiene pendiente un juicio laboral pendiente de laudo que está incluido en la cuenta de pasivos como provisión para juicios y demandas laborales.


Se informará, de manera agrupada, en las notas a los Estados Financieros las cuentas de orden contables y cuentas de orden presupuestario:

1. No se utilizaron cuentas de orden contables.
2. No se utilizaron cuentas de orden presupuestarias.
3. No se tuvieron contratos de construcciones por tipo de contrato.

Bajo protesta de decir verdad declaramos que los Estados Financieros y sus Notas son razonablemente correctos y responsabilidad del emisor



Lic. Oscar Odeh Peralta
Encargado de la Dirección General



C. P. Guillermo José María González del Razo
Director Administrativo

c) NOTAS DE GESTIÓN ADMINISTRATIVA

1. Introducción

Los Estados Financieros contables, presupuestarios, programáticos y los anexos se realizan de manera armonizada para efectos de presentación ya que en el presente ejercicio fiscal la cuenta pública se presentó de manera tradicional.

El objetivo del presente documento es la revelación del contexto y de los aspectos económicos-financieros más relevantes que influyeron en las decisiones del periodo, y que deberán ser considerados en la elaboración de los estados financieros para la mayor comprensión de los mismos y sus particularidades.

Se informa que para el ejercicio fiscal siguiente se está en proceso de implantar el sistema contable armonizado que cumpla con los lineamientos emitidos por la Ley General de Contabilidad Gubernamental para emitir información contable, presupuestaria, programática y los anexos de manera armonizada.

2. Panorama Económico y Financiero

Se informará sobre las principales condiciones económico- financieras bajo las cuales el ente público estuvo operando; y las cuales influyeron en la toma de decisiones de la administración; tanto a nivel local como federal fueron en base a presupuesto basado en resultados.

3. Autorización e Historia

Se informará sobre:

- a) La fecha de creación del ente es el 06 de julio de 1993.
- b) No se han tenido cambios sustanciales en la estructura.

4. Organización y Objeto Social

Se informará sobre:

- a) Objeto social es Contribuir al desarrollo y crecimiento sustentable de la población económicamente activa del Estado de Tlaxcala, mediante el incremento en la cobertura de la capacitación para y en el trabajo.
- b) Principal actividad es Impartir cursos de capacitación para desempeñar el trabajo formal a personas mayores de 15 años que lo requieran.
- c) Ejercicio fiscal 2014.
- d) Organismo público descentralizado con Régimen jurídico y patrimonio propios.
- e) Consideraciones fiscales del ente: Somos sujetos obligados a retener a los empleados el ISR de personas físicas por salarios, ISR por Honorarios asimilados a salarios, 10% retención de arrendamiento en su caso, presentar declaraciones mensuales informativas de operaciones con terceros.
- f) Estructura organizacional básica consta de la Junta Directiva, un Director General, un Director Administrativo, Directores de área, Directores de Unidad de Capacitación, Jefes de Departamento, Jefes de Vinculación, Jefes de Capacitación, Jefes de oficina.
- g) Fideicomisos, mandatos y análogos de los cuales es fideicomitente o fiduciario lo cual este punto no aplica para el Instituto.

5. Bases de Preparación de los Estados Financieros

Se informará sobre:

- a) Se observa la normatividad emitida por el CONAC y las disposiciones legales aplicables.
- b) La normatividad aplicada para el reconocimiento, valuación y revelación de los diferentes rubros de la información financiera, así como las bases de medición utilizadas para la elaboración de los estados financieros; son a costo histórico, valor razonable.

- c) Postulados básicos.
- d) No aplica la normatividad supletoria.
- e) Para las entidades que por primera vez estén implementando la base devengado de acuerdo a la Ley de Contabilidad, deberán:
 - Revelar las nuevas políticas de reconocimiento;
 - Su plan de implementación;
 - Revelar los cambios en las políticas, la clasificación y medición de las mismas, así como su impacto en la información financiera.
 - Presentar los últimos estados financieros con la normatividad anteriormente utilizada con las nuevas políticas para fines de comparación en la transición a la base devengado.

En este punto se informa nuevamente que se realizó la cuenta pública de manera tradicional y solo se presenta la información contable, presupuestaria, programática y anexos para efectos de presentación y se está en proceso de implantar un sistema armonizado de información financiera que cumpla con estos puntos del inciso.

6. Políticas de Contabilidad Significativas

Se informará sobre:

- a) No se tuvo Actualización: por tanto no se tiene método utilizado para la actualización del valor de los activos, pasivos y Hacienda Pública y/o patrimonio y las razones de dicha elección. Así como se informa que no se realizó la desconexión o reconexión inflacionaria.
- b) Se Informa que el Instituto no realizó operaciones en el extranjero y de sus efectos en la información financiera gubernamental.
- c) No se tiene inversión en acciones en el sector paraestatal por lo mismo no hay método de valuación.
- d) El instituto no tiene registro en cuentas de inventarios por lo tanto no hay sistema y método de valuación.
- e) No se tiene beneficios a empleados por cálculo de reserva actuarial.
- f) Provisiones: provisión para demandas y juicios laborales para aplicar los laudos. Pendientes ante la Junta de Conciliación y Arbitraje
- g) No se aplican reservas: objetivo de su creación, monto y plazo.
- h) No hay cambios en políticas contables y corrección de errores.
- i) No se efectuaron reclasificaciones.
- j) Se tiene la depuración de la cuenta de Acreedores diversos por concepto de retención del 5% al millar de los años 2008 y 2009 que no se realizaron a la entidad correspondiente.

7. Posición en Moneda Extranjera y Protección por Riesgo Cambiario

Se informará sobre:

- a) No se tienen Activos en moneda extranjera
- b) No se tiene Pasivos en moneda extranjera
- c) No se tiene Posición en moneda extranjera
- d) No se realizaron actividades en dólares ni Tipo de cambio
- e) No se realizaron actividades en dólares ni Equivalente en moneda nacional

Lo anterior por cada tipo de moneda extranjera que se encuentre en los rubros de activo y pasivo.

Adicionalmente se informará sobre los métodos de protección de riesgo por variaciones en el tipo de cambio

8. Reporte Analítico del Activo

Debe mostrar la siguiente información:

- a) De acuerdo a la Contabilidad Tradicional no se registran movimientos por Vida útil o porcentajes de depreciación, deterioro o amortización utilizados en los diferentes tipos de activos.
- b) Conforme al punto anterior no se efectúan cambios en el porcentaje de depreciación o valor residual de los activos.
- c) Este punto no aplica para el importe de los gastos capitalizados en el ejercicio, tanto financieros como de investigación y desarrollo.
- d) No se realizan operaciones en dólares para que se muestre el Riego por tipo de cambio o tipo de interés de las inversiones financieras.
- e) El Instituto no aplica el Valor activado en el ejercicio de los bienes construidos por la entidad.
- f) El Instituto no tiene otras circunstancias de carácter significativo que afecten el activo, tales como bienes en garantía, señalados en embargos, litigios, títulos de inversiones entregados en garantías, baja significativa del valor de inversiones financieras, etc.
- g) No es política del Instituto el desmantelamiento de Activos, procedimientos, implicaciones, efectos contables
- h) No se tiene un plan de administración de activos para que el Instituto los utilice de manera más efectiva.

Adicionalmente, se deben incluir las explicaciones de las principales variaciones en el activo, en cuadros comparativos como sigue:

- a) Inversiones en valores. No se tuvo.
- b) Patrimonio de organismos descentralizados. No se tuvo.
- c) Inversiones en empresas de participación mayoritaria. Lo cual no somos sujetos.
- d) Inversiones en empresas de participación minoritaria. Lo cual no somos sujetos.

9. Fideicomisos, Mandatos y Análogos

Se deberá informar:

- a) El Instituto no tiene Fideicomisos, Mandatos y Análogos por ramo o unidad administrativa que los reporta.
- b) Por lo anterior no enlista los de mayor monto de disponibilidad, relacionando aquéllos que conforman el 80% de las disponibilidades.

10. Reporte de la Recaudación

- a) Análisis del comportamiento de la recaudación correspondiente al ente público o cualquier tipo de ingreso, de forma separada los ingresos locales de los federales.
- b) Proyección de la recaudación e ingresos en el mediano plazo.

11. Información sobre la Deuda y el Reporte Analítico de la Deuda

Se informará lo siguiente:

- a) No aplica.
- b) No aplica.

12. Calificaciones otorgadas

Se informa, que el Instituto no ha sido sujeto a una calificación crediticia.

13. Proceso de Mejora

Se informará de:



- a) Principales Políticas de control interno se encuentran las siguientes:
De funciones y obligaciones de los empleados por nivel jerárquico, de recepción y registro de los recursos, de aplicación y registro de los egresos, del proceso de alumnos egresados, de la presentación de la cuenta pública ante los Órganos revisores y de Transparencia.
- b) Sistema de evaluación del desempeño, Presupuesto basado en resultados, 5 "s", Proceso de armonización contable.

14. Información por Segmentos

El Instituto imparte cursos de capacitación en sus diferentes modalidades que son: De educación basada en competencias o regulares, De extensión, Capacitación acelerada específica, De reconocimiento oficial de la competencia ocupacional de acuerdo a los lineamientos y políticas institucionales emitidos por la Secretaría de Educación Pública del Estado.

Consecuentemente, esta información contribuye al análisis más preciso de la situación financiera, grados y fuentes de riesgo.


15. Eventos Posteriores al Cierre

A la fecha de cierre el Instituto no conoce eventos que ocurrirán y el efecto que vayan a tener en los estados financieros.


16. Partes Relacionadas

Se establece por escrito que no existen partes relacionadas que pudieran ejercer influencia significativa sobre la toma de decisiones financieras y operativas.

Bajo protesta de decir verdad declaramos que los Estados Financieros y sus Notas son razonablemente correctos y responsabilidad del emisor



Lic. Oscar Oscar Peralta
Encargado de la Dirección General



C. P. Guillermo José María González del Razo
Director Administrativo

SECTOR PARAESTATAL

Cuenta Pública 2014 Sector Paraestatal Estado Analítico de Ingresos Del 1 de enero al 31 de diciembre de 2014						
Rubro de Ingresos	Ingreso					Diferencia (6=5-1)
	Estimado	Ampliaciones y Reducciones	Modificado	Devengado	Recaudado	
	(1)	(2)	(3=1+2)	(4)	(5)	
Impuestos	0	0	0	0	0	0
Cuotas y Aportaciones de Seguridad Social	0	0	0	0	0	0
Contribuciones de Mejoras	0	0	0	0	0	0
Derechos	1,800,000	0	1,800,000	1,763,667	1,763,667	-36,333
Productos	0	0	0	990,821	990,821	990,821
Corriente	0	0	0	990,821	990,821	990,821
Capital	0	0	0	0	0	0
Aprovechamientos	0	0	0	0	0	0
Corriente	0	0	0	0	0	0
Capital	0	0	0	0	0	0
Ingresos por Ventas de Bienes y Servicios	0	0	0	0	0	0
Participaciones y Aportaciones	65,021,895	5,225,950	70,247,845	70,248,715	64,288,076	-733,819
Transferencias, Asignaciones, Subsidios y Otras Ayudas	0	0	0	0	0	0
Ingresos Derivados de Financiamientos	0	0	0	0	0	0
Total	66,821,895	5,225,950	72,047,845	73,003,203	67,042,564	220,669
				Ingresos excedentes*		220,669

Estado Analítico de Ingresos Por Fuente de Financiamiento						
	Ingreso					Diferencia (6=5-1)
	Estimado	Ampliaciones y Reducciones	Modificado	Devengado	Recaudado	
	(1)	(2)	(3=1+2)	(4)	(5)	
Ingresos del Gobierno	66,821,895	5,225,950	72,047,845	73,003,203	67,042,564	220,669
Impuestos	0	0	0	0	0	0
Contribuciones de Mejoras	0	0	0	0	0	0
Derechos	1,800,000	0	1,800,000	1,763,667	1,763,667	-36,333
Productos	0	0	0	990,821	990,821	990,821
Corriente	0	0	0	990,821	990,821	990,821
Capital	0	0	0	0	0	0
Aprovechamientos	0	0	0	0	0	0
Corriente	0	0	0	0	0	0
Capital	0	0	0	0	0	0
Participaciones y Aportaciones	65,021,895	5,225,950	70,247,845	70,248,715	64,288,076	-733,819
Transferencias, Asignaciones, Subsidios y Otras Ayudas	0	0	0	0	0	0
Ingresos de Organismos y Empresas	0	0	0	0	0	0
Cuotas y Aportaciones de Seguridad Social	0	0	0	0	0	0
Ingresos por Ventas de Bienes y Servicios	0	0	0	0	0	0
Transferencias, Asignaciones, Subsidios y Otras Ayudas	0	0	0	0	0	0
Ingresos derivados de financiamiento	0	0	0	0	0	0
Ingresos Derivados de Financiamientos	0	0	0	0	0	0
Total	66,821,895	5,225,950	72,047,845	73,003,203	67,042,564	220,669
				Ingresos excedentes*		220,669

Cuenta Pública 2014
 Sector Paraestatal
 Estado Analítico del Ejercicio del Presupuesto de Egresos
 Clasificación Administrativa
 Del 1 de enero al 31 de diciembre de 2014

Concepto	Egresos					Subejercicio 6 = (3 + 4)
	Aprobado	Ampliaciones/ (Reducciones)	Modificado	Devengado	Pagado	
	1	2	3 = (1 + 2)	4	5	
Instituto de Capacitación para el Trabajo del Estado de Tlaxcala	66,821,895	5,225,950	72,047,845	41,519,624	40,485,754	30,528,221
Total del Gasto	66,821,895	5,225,950	72,047,845	41,519,624	40,485,754	30,528,221




SECTOR PARAESTATAL

Cuenta Pública 2014
Sector Paraestatal
Estado Analítico del Ejercicio del Presupuesto de Egresos
Clasificación por Objeto del Gasto (Capítulo y Concepto)
Del 1 de enero al 31 de diciembre de 2014

Concepto	Egresos					Subejercicio
	Aprobado	Ampliaciones/ (Reducciones)	Modificado	Devengado	Pagado	
	1	2	3 = (1 + 2)	4	5	
Servicios Personales	49,093,789	4,941,220	54,035,009	35,980,957	35,075,957	18,054,052
Remuneraciones al Personal de Carácter Permanente	21,199,907	890,645	22,090,552	16,123,732	16,123,732	5,966,820
Remuneraciones al Personal de Carácter Transitorio	12,000,000	673,193	12,673,193	8,853,771	8,853,771	3,819,422
Remuneraciones Adicionales y Especiales	8,322,399	241,034	8,563,433	5,524,135	5,524,135	3,039,298
Seguridad Social	4,819,702	983,698	5,803,400	2,161,789	2,161,789	3,641,611
Otras Prestaciones Sociales y Económicas	2,368,267	2,032,135	4,400,402	3,040,081	2,135,081	1,360,321
Previsiones	383,514	120,515	504,029	277,449	277,449	226,580
Pago de Estimulos a Servidores Públicos	0	0	0	0	0	0
Materiales y Suministros	2,741,500	139,403	2,880,903	2,048,204	2,048,204	832,699
Materiales de Administración, Emisión de Documentos y Artículos Oficiales	1,567,500	65,000	1,632,500	1,116,446	1,116,446	516,054
Alimentos y Utensilios	270,000	37,754	307,754	218,481	218,481	89,273
Materias Primas y Materiales de Producción y Comercialización	0	0	0	0	0	0
Materiales y Artículos de Construcción y de Reparación	190,500	24,000	214,500	177,858	177,858	36,642
Productos Químicos, Farmacéuticos y de Laboratorio	26,000	0	26,000	20,056	20,056	5,944
Combustibles, Lubricantes y Aditivos	470,000	0	470,000	410,255	410,255	59,745
Vestuario, Blancos, Prendas de Protección y Artículos Deportivos	57,000	6,649	63,649	49,448	49,448	14,201
Materiales y Suministros Para Seguridad	0	0	0	0	0	0
Herramientas, Refacciones y Accesorios Menores	160,500	6,000	166,500	55,660	55,660	110,840
Servicios Generales	4,105,689	145,327	4,251,016	2,943,496	2,814,626	1,307,520
Servicios Básicos	1,194,965	0	1,194,965	856,076	856,076	338,889
Servicios de Arrendamiento	33,000	30,500	63,500	57,111	57,111	6,389
Servicios Profesionales, Científicos, Técnicos y Otros Servicios	444,000	15,000	459,000	343,034	343,034	115,966
Servicios Financieros, Bancarios y Comerciales	397,221	0	397,221	187,112	187,112	210,109
Servicios de Instalación, Reparación, Mantenimiento y Conservación	347,000	61,500	408,500	310,594	310,594	97,906
Servicios de Comunicación Social y Publicidad	55,636	0	55,636	33,649	33,649	21,987
Servicios de Traslado y Viáticos	397,500	17,754	415,254	301,787	301,787	113,467
Servicios Oficiales	132,800	6,600	139,400	67,996	67,996	71,404
Otros Servicios Generales	1,103,587	13,973	1,117,560	786,137	657,267	331,403

CUENTA PÚBLICA | 2014
ENTIDAD FEDERATIVA DE TLAXCALA |

Cuenta Pública 2014
Sector Paraestatal
Estado Analítico del Ejercicio del Presupuesto de Egresos
Clasificación por Objeto del Gasto (Capítulo y Concepto)
Del 1 de enero al 31 de diciembre de 2014

Concepto	Egresos					Subejercicio
	Aprobado	Ampliaciones/ (Reducciones)	Modificado	Devengado	Pagado	
	1	2	3 = (1 + 2)	4	5	
Transferencias, Asignaciones, Subsidios y Otras Ayudas	0	0	0	0	0	0
Transferencias Internas y Asignaciones al Sector Público	0	0	0	0	0	0
Transferencias al Resto del Sector Público	0	0	0	0	0	0
Subsidios y Subvenciones	0	0	0	0	0	0
Ayudas Sociales	0	0	0	0	0	0
Pensiones y Jubilaciones	0	0	0	0	0	0
Transferencias a Fideicomisos, Mandatos y Otros Análogos	0	0	0	0	0	0
Transferencias a la Seguridad Social	0	0	0	0	0	0
Donativos	0	0	0	0	0	0
Transferencias al Exterior	0	0	0	0	0	0
Bienes Muebles, Inmuebles e Intangibles	7,996,972	0	7,996,972	546,967	546,967	7,450,005
Mobiliario y Equipo de Administración	3,029,527	0	3,029,527	429,695	429,695	2,599,832
Mobiliario y Equipo Educativo y Recreativo	1,481,717	35,775	1,517,492	69,773	69,773	1,447,719
Equipo e Instrumental Médico y de Laboratorio	0	0	0	0	0	0
Vehículos y Equipo de Transporte	0	0	0	0	0	0
Equipo de Defensa y Seguridad	0	0	0	0	0	0
Maquinaria, Otros Equipos y Herramientas	2,785,728	-35,775	2,749,953	47,499	47,499	2,702,454
Activos Biológicos	0	0	0	0	0	0
Bienes Inmuebles	0	0	0	0	0	0
Activos Intangibles	700,000	0	700,000	0	0	700,000
Inversión Pública	2,883,945	0	2,883,945	0	0	2,883,945
Obra Pública en Bienes de Dominio Público	0	0	0	0	0	0
Obra Pública en Bienes Propios	2,883,945	0	2,883,945	0	0	2,883,945
Proyectos Productivos y Acciones de Fomento	0	0	0	0	0	0




SECTOR PARAESTATAL

Cuenta Pública 2014
Sector Paraestatal
Estado Analítico del Ejercicio del Presupuesto de Egresos
Clasificación por Objeto del Gasto (Capítulo y Concepto)
Del 1 de enero al 31 de diciembre de 2014

Concepto	Egresos					Subejercicio 6 = (3 - 4)
	Aprobado	Ampliaciones/ (Reducciones)	Modificado	Devengado	Pagado	
	1	2	3 = (1 + 2)	4	5	
Inversiones Financieras y Otras Provisiones	0	0	0	0	0	0
Inversiones Para el Fomento de Actividades Productivas	0	0	0	0	0	0
Acciones y Participaciones de Capital	0	0	0	0	0	0
Compra de Títulos y Valores	0	0	0	0	0	0
Concesión de Préstamos	0	0	0	0	0	0
Inversiones en Fideicomisos, Mandatos y Otros Análogos	0	0	0	0	0	0
Otras Inversiones Financieras	0	0	0	0	0	0
Provisiones para Contingencias y Otras Erogaciones Especiales	0	0	0	0	0	0
Participaciones y Aportaciones	0	0	0	0	0	0
Participaciones	0	0	0	0	0	0
Aportaciones	0	0	0	0	0	0
Convenios	0	0	0	0	0	0
Deuda Pública	0	0	0	0	0	0
Amortización de la Deuda Pública	0	0	0	0	0	0
Intereses de la Deuda Pública	0	0	0	0	0	0
Comisiones de la Deuda Pública	0	0	0	0	0	0
Gastos de la Deuda Pública	0	0	0	0	0	0
Costo por Coberturas	0	0	0	0	0	0
Apoyos Financieros	0	0	0	0	0	0
Adeudos de Ejercicios Fiscales Anteriores (Adefas)	0	0	0	0	0	0
Total del Gasto	66,821,895	5,225,950	72,047,845	41,519,624	40,485,754	30,528,221

Cuenta Pública 2014
 Sector Paraestatal
 Estado Analítico del Ejercicio del Presupuesto de Egresos
 Clasificación Económica (por Tipo de Gasto)
 Del 1 de enero al 31 de diciembre de 2014

Concepto	Egresos					Subejercicio 6 = (3 - 4)
	Aprobado	Ampliaciones/ (Reducciones)	Modificado	Devengado	Pagado	
	1	2	3 = (1 + 2)	4	5	
Gasto Corriente	55,940,978	5,225,950	61,166,928	40,972,657	39,938,787	20,194,271
Gasto de Capital	10,880,917	0	10,880,917	546,967	546,967	10,333,950
Amortización de la Deuda y Disminución de Pasivos	0	0	0	0	0	0
Total del Gasto	66,821,895	5,225,950	72,047,845	41,519,624	40,485,754	30,528,221




SECTOR PARAESTATAL

Cuenta Pública 2014 Sector Paraestatal Estado Analítico del Ejercicio del Presupuesto de Egresos Clasificación Funcional (Finalidad y Función) Del 1 de enero al 31 de diciembre 2014						
Concepto	Egresos					Subejercicio 6 = (3 - 4)
	Aprobado 1	Ampliaciones/ (Reducciones) 2	Modificado 3 = (1 + 2)	Devengado 4	Pagado 5	
Gobierno	0	0	0	0	0	0
Legislación	0	0	0	0	0	0
Justicia	0	0	0	0	0	0
Coordinación de la Política de Gobierno	0	0	0	0	0	0
Relaciones Exteriores	0	0	0	0	0	0
Asuntos Financieros y Hacendarios	0	0	0	0	0	0
Seguridad Nacional	0	0	0	0	0	0
Asuntos de Orden Público y de Seguridad Interior	0	0	0	0	0	0
Otros Servicios Generales	0	0	0	0	0	0
Desarrollo Social	66,821,895	5,225,950	72,047,845	41,519,624	40,485,754	30,528,221
Protección Ambiental	0	0	0	0	0	0
Vivienda y Servicios a la Comunidad	0	0	0	0	0	0
Salud	0	0	0	0	0	0
Recreación, Cultura y Otras Manifestaciones Sociales	0	0	0	0	0	0
Educación	66,821,895	5,225,950	72,047,845	41,519,624	40,485,754	30,528,221
Protección Social	0	0	0	0	0	0
Otros Asuntos Sociales	0	0	0	0	0	0
Desarrollo Económico	0	0	0	0	0	0
Asuntos Económicos, Comerciales y Laborales en General	0	0	0	0	0	0
Agropecuaria, Silvicultura, Pesca y Caza	0	0	0	0	0	0
Combustibles y Energía	0	0	0	0	0	0
Minería, Manufacturas y Construcción	0	0	0	0	0	0
Transporte	0	0	0	0	0	0
Comunicaciones	0	0	0	0	0	0
Turismo	0	0	0	0	0	0
Ciencia, Tecnología e Innovación	0	0	0	0	0	0
Otras Industrias y Otros Asuntos Económicos	0	0	0	0	0	0
Otras no Clasificadas en Funciones Anteriores	0	0	0	0	0	0
Transacciones de la Deuda Pública / Costo Financiero de la Deuda	0	0	0	0	0	0
Transferencias, Participaciones y Aportaciones entre Diferentes Niveles y Ordenes de Gobierno	0	0	0	0	0	0
Saneamiento del Sistema Financiero	0	0	0	0	0	0
Adeudos de Ejercicios Fiscales Anteriores	0	0	0	0	0	0
Total del Gasto	66,821,895	5,225,950	72,047,845	41,519,624	40,485,754	30,528,221

Cuenta Pública 2014 Sector Paraestatal Endeudamiento Neto Del 1 de enero al 31 de diciembre 2014			
Identificación de Crédito o Instrumento	Colocación A	Amortización B	Endeudamiento Neto C = A - B
Créditos Bancarios			
Total Créditos Bancarios	0	0	0
Otros Instrumentos de Deuda			
Total Otros Instrumentos de Deuda	0	0	0
TOTAL	0	0	0




SECTOR PARAESTATAL

Cuenta Pública 2014 Sector Paraestatal Intereses de la Deuda Del 1 de enero al 31 de diciembre de 2014		
Identificación de Crédito o Instrumento	Devengado	Pagado
Créditos Bancarios		
Total Créditos Bancarios	0	0
Otros Instrumentos de Deuda		
Total Otros Instrumentos de Deuda	0	0
TOTAL	0	0




Sector Paraestatal Indicadores de Postura Fiscal Del 1 de enero al 31 de diciembre de 2014			
Concepto	Estimado	Devengado	Pagado ³
I. Ingresos Presupuestarios (I=1+2)	66,821,895	73,003,203	67,042,564
1. Ingresos del Gobierno de la Entidad Federativa ¹	0	0	0
2. Ingresos del Sector Paraestatal ¹	66,821,895	73,003,203	67,042,564
II. Egresos Presupuestarios (II=3+4)	0	0	0
3. Egresos del Gobierno de la Entidad Federativa ²			
4. Egresos del Sector Paraestatal ²			
III. Balance Presupuestario (Superávit o Déficit) (III = I - II)	66,821,895	73,003,203	67,042,564

Concepto	Estimado	Devengado	Pagado ³
III. Balance presupuestario (Superávit o Déficit)	66,821,895	73,003,203	67,042,564
IV. Intereses, Comisiones y Gastos de la Deuda			
V. Balance Primario (Superávit o Déficit) (V= III - IV)	66,821,895	73,003,203	67,042,564

Concepto	Estimado	Devengado	Pagado ³
A. Financiamiento	0	0	67,042,564
B. Amortización de la deuda			
C. Endeudamiento ó desendeudamiento (C = A - B)	0	0	67,042,564

1 Los Ingresos que se presentan son los ingresos presupuestario totales sin incluir los ingresos por financiamientos. Los Ingresos del Gobierno de la Entidad Federativa corresponden a los del Poder Ejecutivo, Legislativo Judicial y Autónomos

2 Los egresos que se presentan son los egresos presupuestarios totales sin incluir los egresos por amortización. Los egresos del Gobierno de la Entidad Federativa corresponden a los del Poder Ejecutivo, Legislativo, Judicial y Órganos Autónomos

3 Para Ingresos se reportan los ingresos recaudados; para egresos se reportan los egresos pagados




SECTOR PARAESTATAL

Cuenta Pública 2014
Sector Paraestatal
Gasto por Categoría Programática
Del 1 de enero al 31 de diciembre 2014

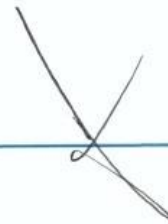
Concepto	Egresos					Subejercicio 6 = (3 - 4)
	Aprobado	Ampliaciones/ (Reducciones)	Modificado	Devengado	Pagado	
	1	2	3 = (1 + 2)	4	5	
Programas	66,821,895	5,225,950	72,047,845	41,519,624	40,485,754	30,528,221
Subsidios: Sector Social y Privado o Entidades Federativas y Municipios	0	0	0	0	0	0
Sujetos a Reglas de Operación	0	0	0	0	0	0
Otros Subsidios	0	0	0	0	0	0
Desempeño de las Funciones	66,821,895	5,225,950	72,047,845	41,519,624	40,485,754	30,528,221
Prestación de Servicios Públicos	0	0	0	0	0	0
Provisión de Bienes Públicos	0	0	0	0	0	0
Planeación, seguimiento y evaluación de políticas públicas	0	0	0	0	0	0
Promoción y fomento	66,821,895	5,225,950	72,047,845	41,519,624	40,485,754	30,528,221
Regulación y supervisión	0	0	0	0	0	0
Funciones de las Fuerzas Armadas (Únicamente Gobierno Federal)	0	0	0	0	0	0
Específicos	0	0	0	0	0	0
Proyectos de Inversión	0	0	0	0	0	0
Administrativos y de Apoyo	0	0	0	0	0	0
Apoyo al proceso presupuestario y para mejorar la eficiencia institucional	0	0	0	0	0	0
Apoyo a la función pública y al mejoramiento de la gestión	0	0	0	0	0	0
Operaciones ajenas	0	0	0	0	0	0
Compromisos	0	0	0	0	0	0
Obligaciones de cumplimiento de resolución jurisdiccional	0	0	0	0	0	0
Desastres Naturales	0	0	0	0	0	0
Obligaciones	0	0	0	0	0	0
Pensiones y jubilaciones	0	0	0	0	0	0
Aportaciones a la seguridad social	0	0	0	0	0	0
Aportaciones a fondos de estabilización	0	0	0	0	0	0
Aportaciones a fondos de inversión y reestructura de pensiones	0	0	0	0	0	0
Programas de Gasto Federalizado (Gobierno Federal)	0	0	0	0	0	0
Gasto Federalizado	0	0	0	0	0	0
Participaciones a entidades federativas y municipios	0	0	0	0	0	0
Costo financiero, deuda o apoyos a deudores y ahorradores de la banca	0	0	0	0	0	0
Adeudos de ejercicios fiscales anteriores	0	0	0	0	0	0

Programas y Proyectos de Inversión

No se tuvieron programas de inversión.



Programática / 2



SECTOR PARAESTATAL

Indicadores de Resultados

EJE RECTOR: DESARROLLO Y CRECIMIENTO SUSTENTABLE

DEPENDENCIA / ENTIDAD	PROYECTO	NIVEL	INDICADOR	UNIDAD DE MEDIDA	FRECUENCIA DE MEDICION	META ANUAL	META ACUMULADA		% AVANCE	
							PROGRAMA	ALCANZADA	ANUAL	ACUMULADO
INSTITUTO DE CAPACITACIÓN PARA EL TRABAJO DEL ESTADO DE TLAXCALA	CAPACITACIÓN PARA Y EN EL TRABAJO	COMPONENTE	PORCENTAJE DE CURSOS REGULARES Y EDUCACIÓN BASADA EN COMPETENCIAS IMPARTIDOS	PORCENTAJE	TRIMESTRAL	100	100	107	107	107
		COMPONENTE	PORCENTAJE DE CURSOS DE CAPACITACIÓN ACCELERADA ESPECÍFICA IMPARTIDOS	PORCENTAJE	TRIMESTRAL	100	100	100	100	100
		COMPONENTE	PORCENTAJE DE CURSOS DE EXTENSIÓN IMPARTIDOS	PORCENTAJE	TRIMESTRAL	100	100	187	187	187
		COMPONENTE	PORCENTAJE DE EVALUACIONES APLICADAS	PORCENTAJE	TRIMESTRAL	100	100	150	150	150





SECTOR PARAESTATAL

Relación de Bienes Muebles que Componen el Patrimonio
Cuenta Pública 2014
(Pesos)


Ente Público: Instituto de Capacitación para el Trabajo del Estado de Tlaxcala

Código	Descripción del Bien Mueble	Valor en libros
	La relación de Bienes Muebles por el volumen de información que se tiene, se entrega de manera electrónica en CD.	

Bajo protesta de decir verdad declaramos que los Estados Financieros y sus Notas son razonablemente correctos y responsabilidad del emisor



Lic. Oscar Ordaz Peralta
Encargado de la Dirección General




C. P. Guillermo José María González del Razo
Director Administrativo


Relación de Bienes Inmuebles que Componen el Patrimonio
Cuenta Pública 2014
(Pesos)

Ente Público: Instituto de Capacitación para el Trabajo del Estado de Tlaxcala

Código	Descripción del Bien Inmueble	Valor en libros
101	Terreno de Tlaxco	750,000
3020105	Bodega de Unidad de Capacitación Chiautempan	1,117,946

Bajo protesta de decir verdad declaramos que los Estados Financieros y sus Notas son razonablemente correctos y responsabilidad del emisor



Lic. Oscar Ortiz Peralta
Encargado de la Dirección General


C. P. Guillermo José María González del Razo
Director Administrativo


SECTOR PARAESTATAL

Cuenta Pública 2014 Sector Paraestatal Relación de cuentas bancarias productivas específicas		
Fondo, Programa o Convenio	Datos de la Cuenta Bancaria	
	Institución Bancaria	Número de Cuenta
Subsidios Federales para Organismos Públicos Descentralizados Estatales	Bancomer	163286495

Bajo protesta de decir verdad declaramos que los Estados Financieros y sus Notas son razonablemente correctos y responsabilidad del emisor



Lic. Oscar Guzmán Peralta
Encargado de la Dirección General




C. P. Guillermo José María González del Razo
Director Administrativo

Relación de esquemas bursátiles y de coberturas financieras


No aplica para el Instituto.

(Artículo 46, último párrafo LGCG)

Bajo protesta de decir verdad declaramos que los Estados Financieros y sus Notas son razonablemente correctos y responsabilidad del emisor



Lic. Oscar Ortiz Peralta
Encargado de la Dirección General



C. P. Guillermo José María González del Razo
Director Administrativo

SECTOR PARAESTATAL


Información adicional que dispongan otras leyes.

No aplica para el Instituto.

Bajo protesta de decir verdad declaramos que los Estados Financieros y sus Notas son razonablemente correctos y responsabilidad del emisor



Lic. Oscar Ochoa Peralta
Encargado de la Dirección General



C. P. Guillermo José María González del Razo
Director Administrativo